

Ítem phone booth



# silén CHATBOX

CABINA CHATBOX DUO



## ATRIBUTOS

**silen** CHATBOX



### Uso

Diseñada para hasta 4 personas



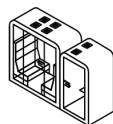
### Menos Ruido

Aislamiento acústico aéreo: -34dB ISO 16283-1 y ISO 717-1



### Aire Fresco

El silencioso sistema de ventilación garantiza una constante circulación del aire durante el periodo de uso de la cabina, La velocidad de la circulación del aire es superior a 55 l/s



### Instalación lado a lado

El concepto modular, permite unir Pods de manera rápida y sencilla. Esto gracias a que la ventilación se encuentra alojada en la parte superior



### Electrificación

Las conexiones eléctricas son integradas en los módulos. La cabina está equipada con 2 enchufe 110-240V + 2 USB.



### Energía Eficiente

El detector de presencia controla las luces LED para ahorrar energía



### Puerta

Manilla con instalación para apertura izquierda o derecha



### Personalización

Infinitas opciones de personalización

# CERTIFICACIONES

silen **CHATBOX**



ASTM E84 Class A

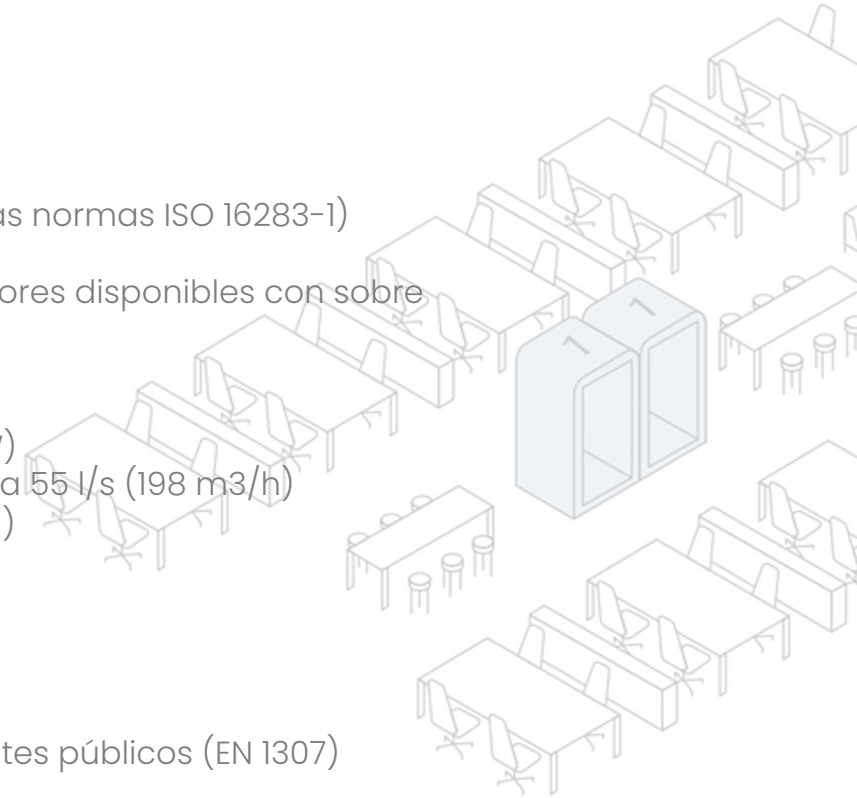


Imagen Referencial

# INFORMACIÓN TÉCNICA

**silen** CHATBOX

- Medidas Externas: 213\*222\*103 cm
- Medidas Internas: 200\*204\*93 cm
- Peso: 550 Kg
  
- Reducción del sonido: 34db (medición hecha en terreno de acuerdo a las normas ISO 16283-1)
- Manija puerta: A la derecha o a la izquierda (a especificar)
- Colores externos: Negro - RAL 9011- y blanco - RAL 9003- (otros 6 colores disponibles con sobre precio)
- Color interno: Gris oscuro
  
- Ventilación del aire: Sistema de ventilación a bajo consumo (Max 5,1 W)
- Flujo de aire: La velocidad de la circulación del aire es superior a 55 l/s (198 m<sup>3</sup>/h)
- Iluminación: Luces LED de bajo consumo (28 W, 4.000 K, 2240lm)
- Enchufes: 2\*110-240V + 2 USB 5V
- Cable eléctrico: 3 mt
  
- Material externo: Panel metálico electro pintado
- Vidrio: Vidrio acústico reforzado (de seguridad)
- Piso: Alfombra antiestática y antimancha para ambientes públicos (EN 1307)
- Superficies acústicas: Panel acústico EchoFree
- Patines ajustables: Para una rápida nivelación desde el interior de la cabina

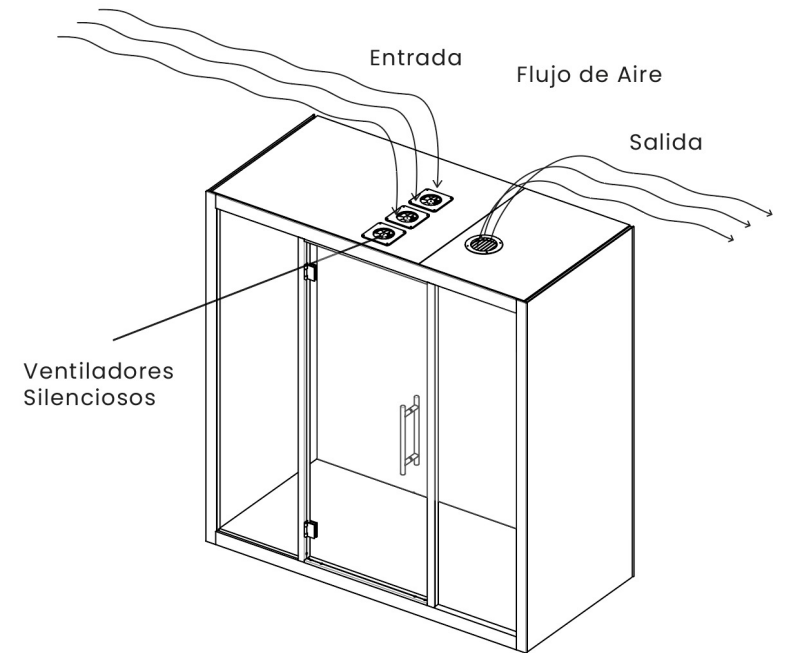


# ILUMINACIÓN Y VENTILACIÓN

**silen**  CHATBOX



Incluye un dimmer para regular la ventilación e iluminación LED de tu cabina



## Sistema de circulación de aire eficiente

El aire al circular entrando y saliendo por la parte superior, permite que las cabinas puedan ser instaladas una al lado de la otra si se quisiera.

# ACABADOS

silen **CHATBOX**

Cielo y revestimiento de muros



Dark gray

Lado de apertura



Door opens to the left



Door opens to the right

Perfiles



Black

Piso



Dark gray



Colores laminados de exterior (a pedido\*)



Colores laminados de exterior EN STOCK\* (consultar modelos)



Terminaciones especiales

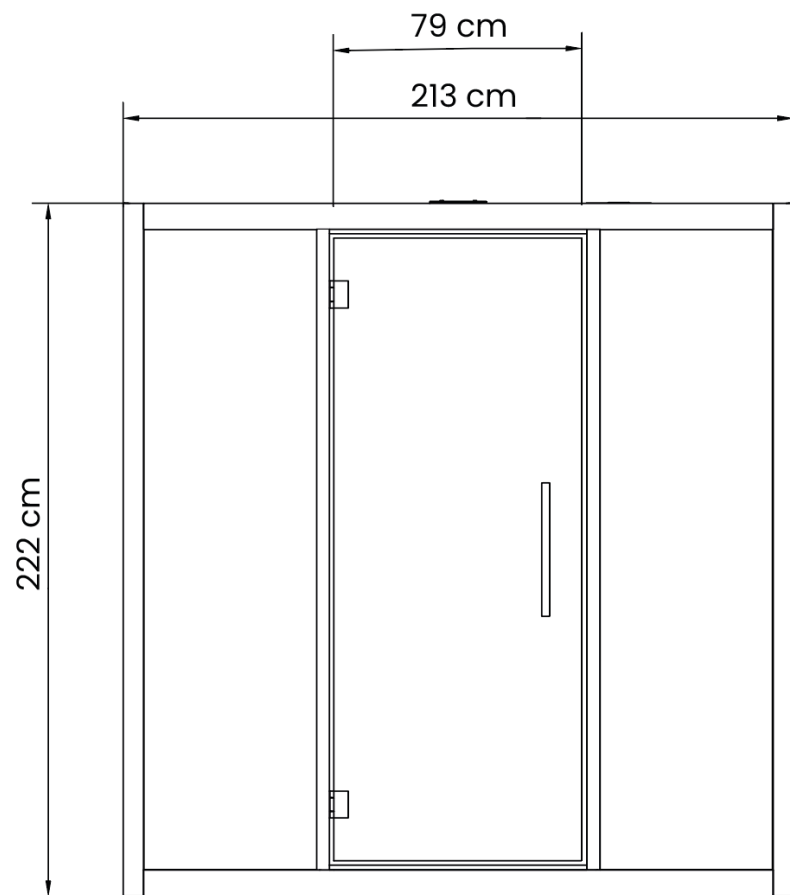


Pizarra

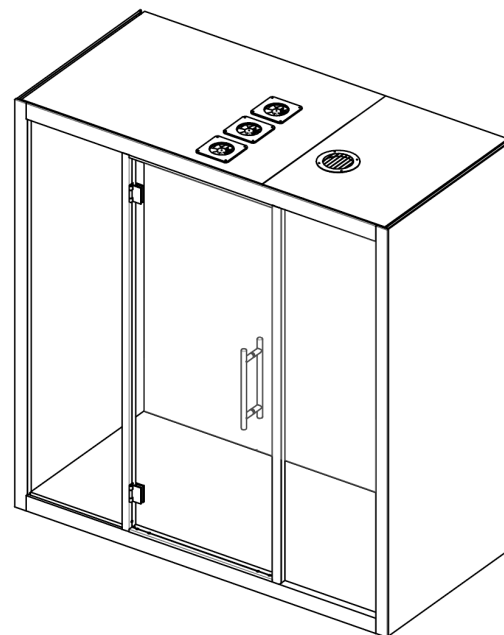
Ranurado

# MEDIDAS Y CONFIGURACIÓN

**silen** CHATBOX



Profundidad 98 cm



Espacio mínimo entre cabina y techo



Espacio entre cabina y piso

2 cm / 0.8 in