



Línea Pluri

Bortolini

CONTATTO®



PLURI

Con varios tipos de productos, la línea Pluri puede componer diferentes ambientes. Su estructura rectangular de tubo de acero cuenta con cuatro tipos de pies: recto, compás, brújula con madera y marco, además cuenta con la opción de ruedas para algunos modelos. La línea Pluri es práctica, fácil de montar y con varias soluciones para el desarrollo de proyectos en entornos profesionales. Los escritorios cuentan con opciones de complemento agregado lateral o credenza, y distintas soluciones para electrificar según el requerimiento del proyecto.

LÍNEA PLURI:

Descripción Técnica

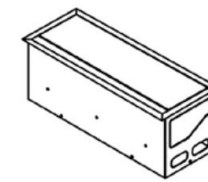


DESCRIPCIÓN Y MATERIALES

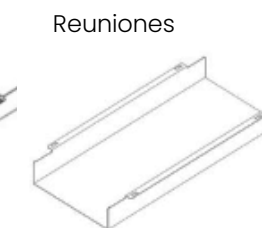
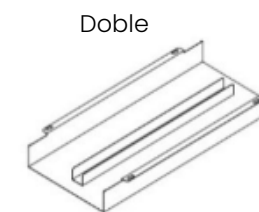
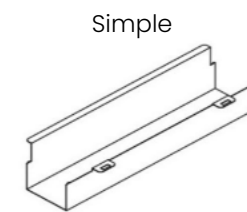
- Línea: PLURI
- Tipología de producto: Escritorios, Bench Simple, Bench Doble, Mesa de Reunión, Mesa Alta
- Medidas: va a depender de la tipología
- Cubierta: MDP laminado melaminico 25mm. Canto de PVC de 2mm.
- Estructura: Metal electro pintado, perfil 70x30mm. Opciones de pata y color de estructura a elección. Viga perfil 50x30mm
- Electrificación: Caja simple triple, canal y tapa subida de cables metálicas electro pintado color por definir
- Pantalla Separador: Opción Cristal 8mm, Tapizado, Laminado Melaminico y Pintura Microtexturada
- Certificación FSC / Certificación de proceso de preparación y pintura sobre superficies metálicas – PE 289, de ABNT.
- GARANTÍA: 5 AÑOS

Sistema de Electrificación

Caja eléctrica



Canal



Subida de cables
mesa de reuniones



Vértebra
móvil



Tipos de Estructura



RECTA



RECTA CERRADA



COMPAS DOBLE



COMPAS METAL /
MADERA

LÍNEA PLURI:

Terminaciones

MDP Laminado Melamínico 25mm




Pintura Microtexturada 25mm



Pintura Metálica



Pata Madera



Eucalipto



76 años
DE TRAYECTORIA



18.000m²
DE PLANTA



200
TRABAJADORES



Storage
Santa Adela 10.000, Maipú.
2925 7000

Showroom
Américo Vespucio Norte 1777, Oficina 1, Vitacura.
2228 8888